

Vejledning til projekter med blandet anvendelse

Eksisterende projekter

DGNB 2020 i Frame

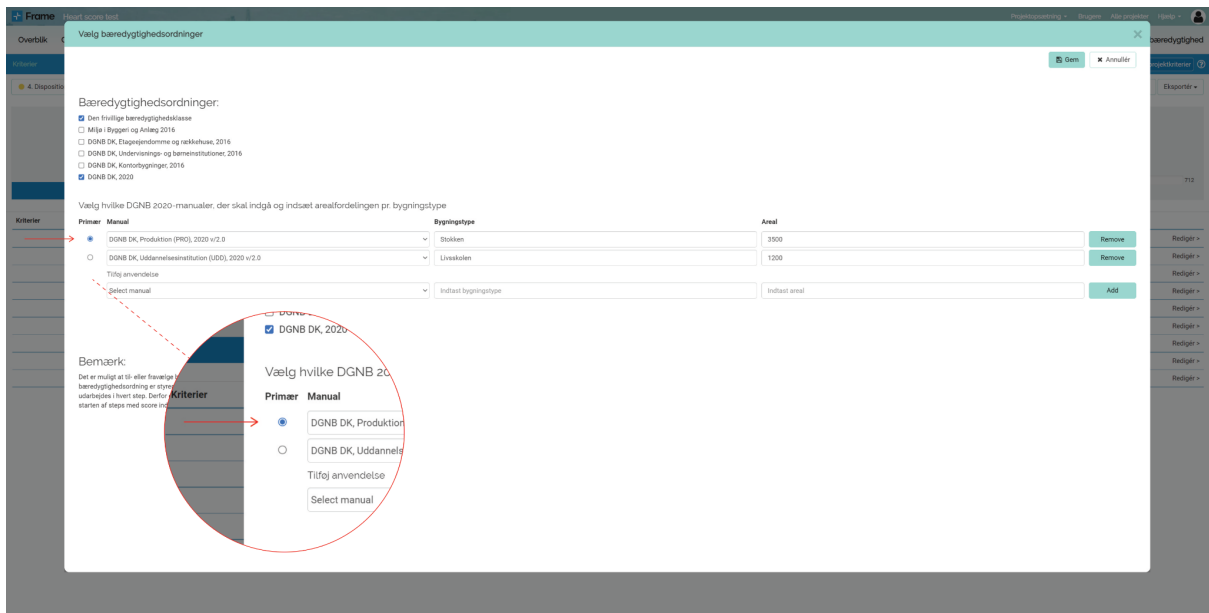
Opdateret 30.05.2022

Indhold:

1. Valg af primær DGNB ordning + indtastning af kvadratmeter	2
2. Markering af primær manual	2
3. Valg af fælles dokumentation	3
4. Opgaveoversigt	4
5. Kombineret score	5
6 Hjertescore	5
7. Målsætning	6
8. Conformity Check for projekter med blandet anvendelse	6
9. Rapporter	7

1. Valg af primær DGNB ordning + indtastning af kvadratmeter

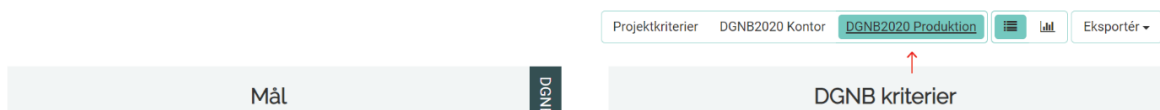
Eksisterende projekter med flere DGNB2020 ordninger tilvalgt overgår også automatisk til blandet anvendelse. Når du næste gang logger ind på disse projekter skal areal i kvadratmeter og en titel for bygningstype indtastes for hver ordning, samt markere hvilken ordning der er den primære. Dette gøres fra Kriterie fanen under "Vælg Bæredygtighedsordning".



Billede A

2. Markering af primær manual

Den manual/ordning, der vælges som den primære, markeres med en sort understregning i oversigten øverst i højre hjørne under "Kriterier". På den måde kan man let holde overblik over de valgte manualer/ordninger.

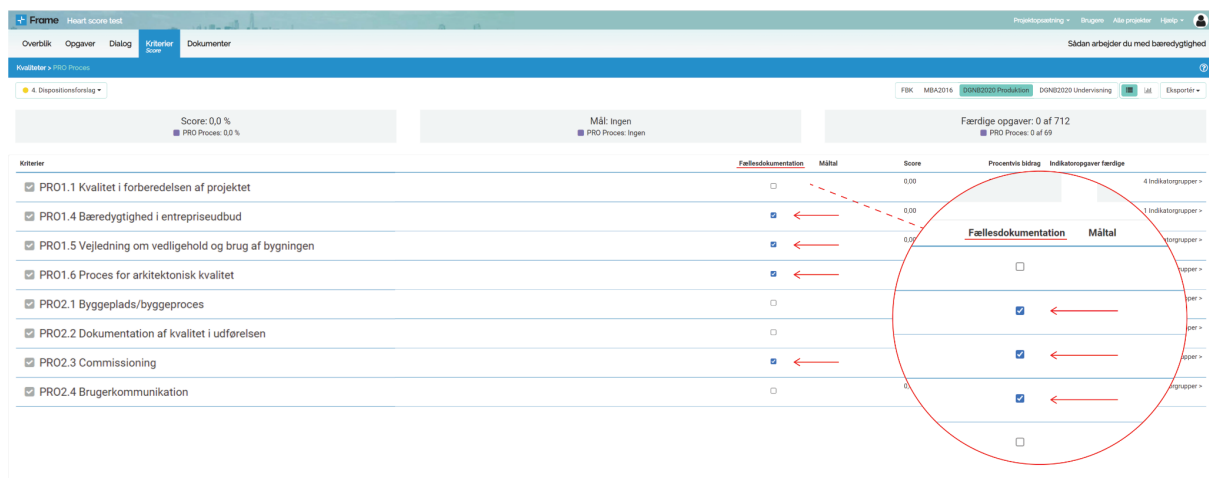


Billede B

3. Valg af fælles dokumentation

Sådan vælger du fælles dokumentation for et kriterie:

- Klik på "Kriterier"
- Vælg den primære DGNB-ordning øverst i højre hjørne (se punkt 3.)
- Bemærk at et overblik over de forskellige kvaliteter (Proces, Miljø, Økonomi, Social, Teknik, Område) kommer frem
- Klik ind på en kvalitet
- Vælg hvilke kriterier under kvaliteten, der skal være fælles dokumenteret i projektet



Billede C

OBS: Før du kan vælge fælles dokumentation, skal du vælge, hvilken anvendelsestype/ordning, der er den primære. Se punkt 2. *Valg af primært projekt.*

Du bør være opmærksom på, at hvis en indikatoropgave allerede er udfyldt under en sekundær ordning og du har valgt fælles dokumentation for kriteriet, så er det ikke længere muligt at tilgå indikatoropgaven for den sekundære ordning og den tæller ikke længere med i den kombineret score. Hvis du ønsker at tilgå opgaven kan du fravælge fælles dokumentation midlertidigt for kriteriet.

4. Opgaveoversigt

Hvis der ikke er valgt fælles dokumentation for et kriterie, vil de underliggende indikatoropgaver skulle udfyldes og dokumenteres for hver af de tilvalgte DGNB2020 ordninger. Eksempelvis kan I i nedenstående skærbillede se, at indikatoropgave PRO 1.1.1.1 vises to gange. For at holde overblik over hvilken manual de forskellige indikatoropgaver hører til, har vi introduceret en ny "Ordning" kolonne i opgaveoversigten. Her udpensles det, om indikatoropgaven hører til DGNB2020 Kontor, DGNB 2020 Produktion, Projektkriterier eller en helt fjerde bæredygtighedsordning.

Type	Ordning	Opgave	Step	Status
Projekt-rapport		Aftalegrundlag vedr. bæredygtighed	0. Projektforberedelse	klar til godkendelse
Kriterieopgave	DGNB2020 Barneinstitut...	PRO1.6.5.2 Projektet har desuden opnået en DGNB Diamant ved Trin 2 evaluering. NB: Bonus f...	4. Dispositionsforslag	afventer input
Kriterieopgave	DGNB2020 Barneinstitut...	PRO1.6.5.1 Projektet har gennemgået en DGNB Diamant Trin 1 evaluering og modtaget positiv ...	4. Dispositionsforslag	afventer input
Kriterieopgave	DGNB2020 Barneinstitut...	PRO1.6.4.1 Der er ikke gennemført en arkitektkonkurrence eller jurybedømmelse, men desigt...	4. Dispositionsforslag	afventer input
Kriterieopgave	DGNB2020 Barneinstitut...	PRO1.6.3.2 Byggeprojektet er blevet evalueret af et uafhængigt ekspertudvalg, udpeget af A...	4. Dispositionsforslag	afventer input
Kriterieopgave	DGNB2020 Barneinstitut...	PRO1.6.3.1 Byggeprojektet er blevet positivt evalueret med henblik på arkitektonisk kvalit...	4. Dispositionsforslag	afventer input
Kriterieopgave	DGNB2020 Barneinstitut...	PRO1.6.2.3 Mulighed for variation i løsningsforslag Der foreligger et skitseprojekt der fo...	4. Dispositionsforslag	afventer input
Kriterieopgave	DGNB2020 Barneinstitut...	PRO1.6.2.2 Vægtning af arkitektonisk kvalitet Tildelingskriteriet arkitektonisk kvalitet væ...	4. Dispositionsforslag	afventer input
Kriterieopgave	DGNB2020 Barneinstitut...	PRO1.6.2.1 Gennemførelse af en totalentreprise konkurrence Er der gennemført en totalentre...	4. Dispositionsforslag	afventer input
Kriterieopgave	DGNB2020 Barneinstitut...	PRO1.6.1.4 Udpegning af designteamet Samtidig med offentliggørelse af vinderprojektet vælg...	4. Dispositionsforslag	afventer input
Kriterieopgave	DGNB2020 Barneinstitut...	PRO1.6.1.3 Implementering af det vindende projekt Det vindende projekt er implementeret i ...	4. Dispositionsforslag	afventer input
Kriterieopgave	DGNB2020 Barneinstitut...	PRO1.6.1.2 Konkurrenceproces Indbudt konkurrence (en eller flere faser; med udvælgelse af ...	4. Dispositionsforslag	afventer input
Kriterieopgave	DGNB2020 Barneinstitut...	PRO1.6.1Re Innovationsområde Der kan gives point for alternative måder at opnå samme formå...	4. Dispositionsforslag	afventer input
Kriterieopgave	DGNB2020 Barneinstitut...	PRO1.6.1.1 Gennemførelse af en arkitektkonkurrence Arkitektkonkurrence er holdt i overenss...	4. Dispositionsforslag	afventer input
Kriterieopgaver	DGNB2020 Barneinstitut...	Kontrollér score for dispositionsforslag (DGNB Barneinstitution, 2020)	4. Dispositionsforslag	i gang
Kriterieopgave	DGNB2020 Beboelse	PRO1.6.5.2 Projektet har desuden opnået en DGNB Diamant ved Trin 2 evaluering. NB: Bonus f...	4. Dispositionsforslag	afventer input
Kriterieopgave	DGNB2020 Beboelse	PRO1.6.5.1 Projektet har gennemgået en DGNB Diamant Trin 1 evaluering og modtaget positiv ...	4. Dispositionsforslag	afventer input
Kriterieopgave	DGNB2020 Beboelse	PRO1.6.4.1 Der er ikke gennemført en arkitektkonkurrence eller en jurybedømmelse, men desi...	4. Dispositionsforslag	afventer input
Kriterieopgave	DGNB2020 Beboelse	PRO1.6.3.2 Byggeprojektet er blevet evalueret af et uafhængigt ekspertudvalg, udpeget af A...	4. Dispositionsforslag	afventer input
Kriterieopgave	DGNB2020 Beboelse	PRO1.6.3.1 Byggeprojektet er blevet positivt evalueret med henblik på arkitektonisk kvalit...	4. Dispositionsforslag	afventer input
Kriterieopgave	DGNB2020 Beboelse	PRO1.6.2.3 Mulighed for variation i løsningsforslag Der foreligger et skitseprojekt der fo...	4. Dispositionsforslag	afventer input
Kriterieopgave	DGNB2020 Beboelse	PRO1.6.2.2 Vægtning af arkitektonisk kvalitet Tildelingskriteriet arkitektonisk kvalitet væ...	4. Dispositionsforslag	afventer input
Kriterieopgave	DGNB2020 Beboelse	PRO1.6.2.1 Gennemførelse af en totalentreprise konkurrence Der er gennemført en totalentre...	4. Dispositionsforslag	afventer input

Billede D

5. Kombineret score

I blandet anvendelses projekter arbejder man med en kombineret, samlet score. Det betyder, at man under fanen kriterier i Frame har et samlet overblik over den kombinerede score og over det totale antal indikatoropgaver.

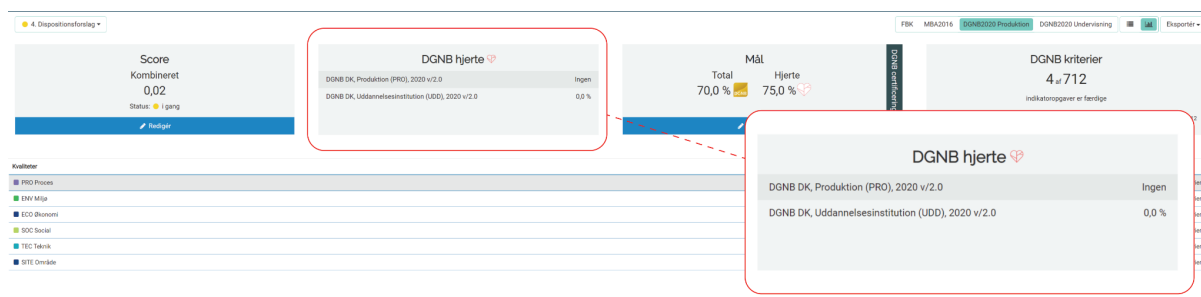


Billede E

6 Hjertescore

Man skal være opmærksom på, at der ikke findes en kombineret score for DGNB hjerte i blandet anvendelse. Derfor vurderes DGNB hjerte fortsat for hver enkelt valgt anvendelsestype.

I tråd med det, kan man i Frame sætte mål og se status på den opnåede score for DGNB hjerte ud for hver valgt DGNB 2020 manual. Dette er både tilfældet på platformen og i de rapporter, der genereres i projektet. De af DGNB 2020 manualerne der ikke understøtter DGNB hjerte (PRO, BUT, LOG), står blot markeret som ingen.



Billede F

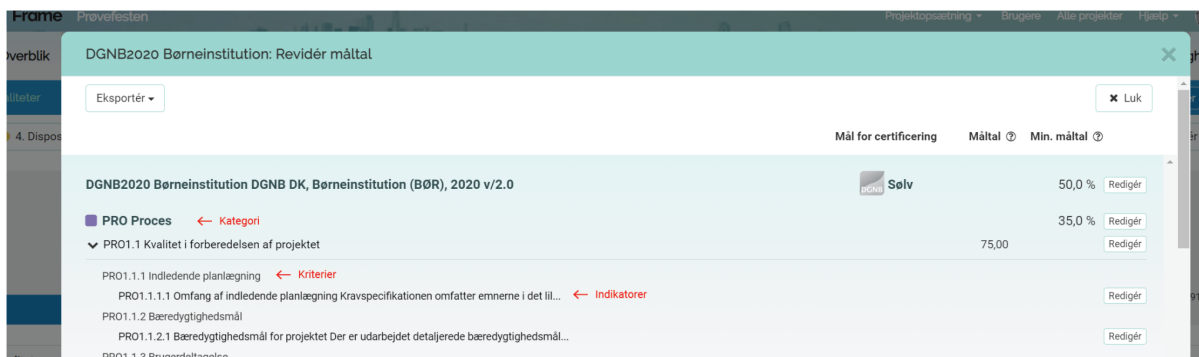
7. Målsætning

Man skal dog være opmærksom på, at det fortsat er muligt at lave en målsætning for både for den primære- og den/de sekundære anvendelsestyper.

Vi anbefaler derfor, at man baseret på udregning fra matricen laver den fulde målsætning for den primære anvendelsestype. Det vil sige, at man både sætter mål for kvalitet, kriterier og indikatorer for den primære ordning. Samtidig skal man supplere målsætningen på de(n) sekundære anvendelsestyper ved at udfylde målsætningen for indikatorer.

Sådan sætter du mål:

1. Åbn dit Frame-projekt
2. Klik på "Kriterier"
3. Vælg den primære bæredygtighedsordning i øverste højre hjørne.
4. Klik på "Revidér måltal"
5. Udfyld måltal for kategori, kriterier og indikatorer ved at klikke redigér yderst i højre side af pop-up-vinduet
6. Luk pop-up-vinduet
7. Vælg den sekundær bæredygtighedsordning i øverste højre hjørne
8. Klik revidér måltal
9. Udfyld måltal for de indikatoropgaver, hvor der ikke er valgt fælles dokumentation



Billede G

8. Conformity Check for projekter med blandet anvendelse

Conformity checket igangsættes stort set på samme måde som andre DGNB projekter i Frame (læs vejledning [HER](#)). Man skal blot være opmærksom på, at man skal igangsætte blandet anvendelse for både primære og de(n) sekundære bæredygtighedsordninger.

Du igangsætter conformity checket således:

1. Afslut og godkend kriterie-hovedopgaven for den primære anvendelsestype. Før man kan afslutte/godkende, skal man sikre sig at der er valgt færdiggørelsesgrad

(hensigtserklæret/dokumenteret) for alle opgaver, samt at alle opgaver er færdigmeldte.

2. Afslut og godkend kriterie-hovedopgaven for de(n) sekundære anvendelsestyper. Her skal man ligeledes sikre sig, at færdiggørelsesgraden er valgt og at alle opgaver er færdigmeldte.
3. Opret et team til DK-GBC og inviter dem via mailen support@dgnb.dk til teamet
4. Påbegynd conformity check under kriterie-hovedopgaven for den primære anvendelsestype og vælg teamet DK-GBC som reviewansvarlig
5. Påbegynd conformity check under kriterie-hovedopgaven for de(n) sekundære anvendelsestyper og vælg teamet DK-GBC som reviewansvarlig.
6. Conformity checket er nu igangsat.

The screenshot displays a project management interface. At the top, there is a 'Projektbeskrivelse' section with a note: 'Ingen projektbeskrivelse tilføjet [Denne beskrivelse kan ses af alle brugere på projektet]'. Below this are two summary boxes: 'Ulæste beskeder' (Mine: 0, Alle: 0) and 'Valgte kriterier' (DGNB2020 Butik og DGNB2020 Børneinstitution). A navigation bar shows steps 4 through 14, with step 4 selected. The main area is titled 'Step: 4. Dispositionsforslag' and is marked as 'aktiv i 20-04-2022 til 09-11-2022'. A table lists tasks with columns for assignee, status, and 'Åbn opgave'. The tasks are grouped by assignee: Bæredygtighedsleder (with status 'venter på review') and DK-GBC (with status 'review i gang'). A legend at the top right indicates that a blue square represents 'Bæredygtighedsleder' and a red square represents 'ikke påbegyndt'. A red box highlights a specific task row for Bæredygtighedsleder with the status 'venter på review'.

Billede H

9. Rapporter

Rapporter generes fortsat separat i blandet anvendelse. Det vil sige, at man på nuværende tidspunkt genererer og eksporterer rapporter per anvendelsestype - og ikke som en samlet rapport.

Brug for assistance?

Hvis du har yderligere spørgsmål til blandet anvendelses projekter i Frame, er du velkommen til at kontakte support på mail support@openframe.org eller på vores telefon 5077 8880.